





1. 1번에 동봉된 알콜솜 개봉




2. 알콜솜으로 먼지 제거



3. 2번에 동봉된 마른솜으로 알콜솜 물기 제거



4. 동봉된 파란 스티커 먼지 제거로 마무리



5. 필오프 스티커 제거



6. 카메라 렌즈와 홈버튼 부 정확하게 맞춤



7. 액정 가운데 부분을 눌러 자연스럽게 부착



8. 표면 보호필름 제거 부착 완료

